

Автоматизация звука С.

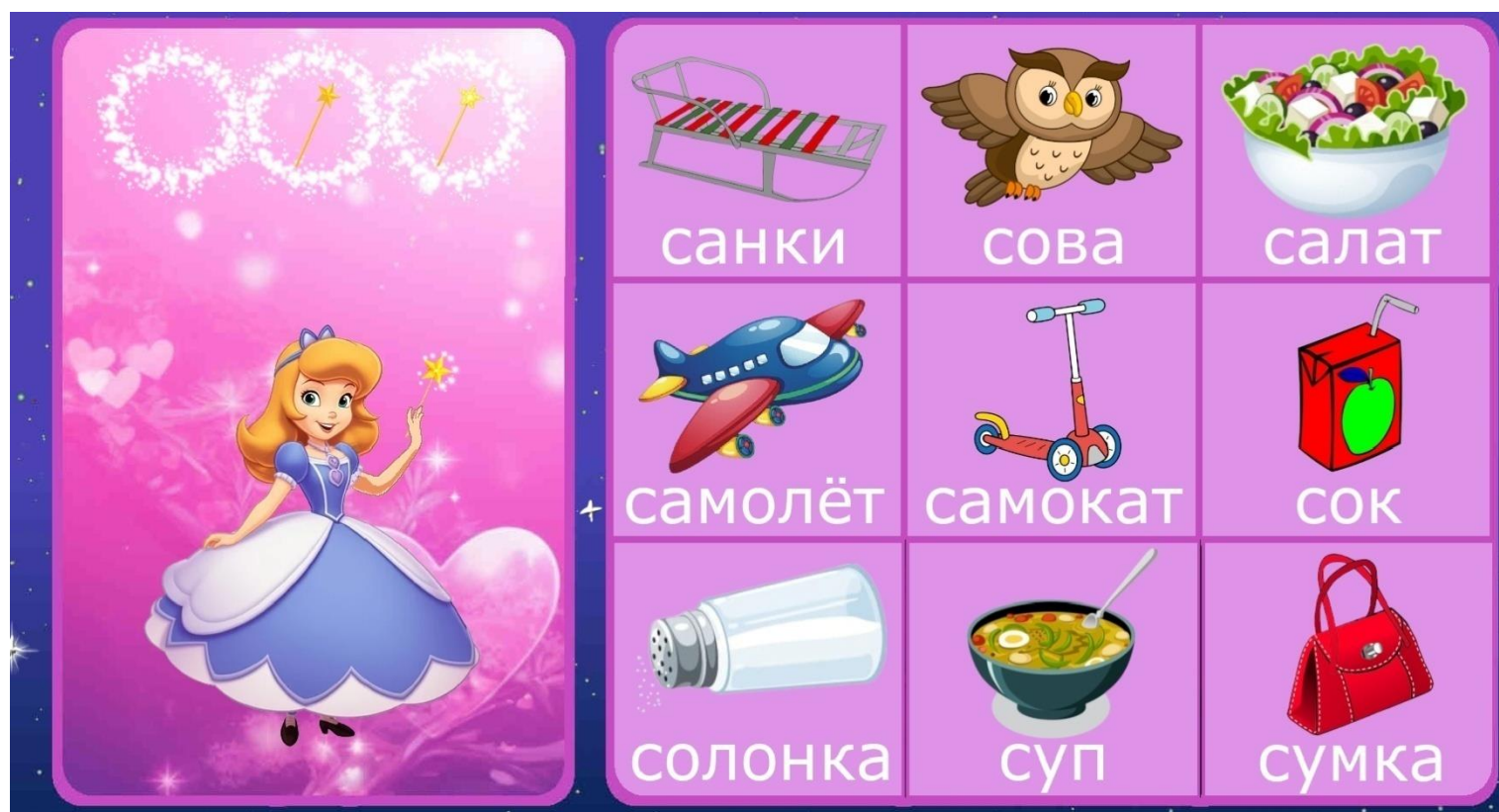
Учитель-логопед ЦПМПК состав 16 Бакисова Л.О.

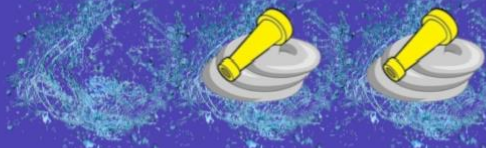
После постановки звука и закреплению правильной артикуляции, необходимо приступить к введению звука в речь: в слогах, словах, предложениях, фразе.

Для удобства и вызывания интереса к произношению слов, можно воспользоваться следующим материалом:

- автоматизация звука в начале слова
- автоматизация звука в середине слова
- автоматизация звука в конце слова

Автоматизация С в начале слова: ребёнок повторяет слова, обозначающие картинки или сам называет картинки





собака



сапоги



сундук



соль




соня



сад



солнце



сом



сон

Автоматизация С в середине слова: ребёнок повторяет слова, обозначающие картинки или сам называет картинки



киса



лиса



песок



оса



касса



колесо




посуда



усы



носок



весы



осы




коса



бусы



часы



пылесос



паста



маска



коляска

Автоматизация С в конце слова: ребёнок повторяет слова, обозначающие картинки или сам называет картинки





Интерактивный вариант игр можно получить, написав на эп: mail@logoped-kids.com