


# Звук «Ж»



Составитель:  
Учитель-логопед  
Ахметдинова Л. С.

В процессе формирования речевых навыков у детей дошкольного возраста нередко появляются проблемы с произношением того или иного звука.

«Ж» — это один из наиболее сложных звуков, наряду с другими шипящими и сонорами.



Непростой для освоения дошкольниками звук Ж обладает следующими характеристиками: согласный, твердый, звонкий. Постановкой его можно заниматься тогда, когда в речи ребенка уже есть автоматизированный звук «Ш». Важно, что артикуляция звука Ж и Ш одинакова, различие одно — наличие или отсутствие работы голосовых связок. Эту разницу легко показать, прикасаясь к наружной стороне горла: «шипим» – горло спокойно, «жужжим» – оно вибрирует.



# *Постановка звука «Ж»*

Для произношения звука «Ж» важна правильная артикуляция. В создании звука участвуют губы, язык, твердое и мягкое небо, голосовые связки:

- ❖ Губы округлены, рот раскрыт не слишком широко, зубы находятся на небольшом расстоянии друг от друга.
- ❖ Язык широкий, приподнят к краю твердого неба (прямо за верхними зубами). Его средняя часть опущена, а боковые стороны приподняты и крепко прижаты к зубам.
- ❖ Задняя часть спинки языка поднимается и оттягивается назад. Между ним и небом проходит сильная направленная воздушная струя.
- ❖ Мягкое небо поднято, перекрывая проход в носоглотку.
- ❖ Голосовые связки вибрируют.



# *Подготовительные упражнения для шипящих звуков*



# Артикуляционные упражнения для языка

**Заборчик:** губы растянуть в улыбке так, чтобы были видны нижние и верхние зубы. Затем зубы зажать «заборчиком».



**Окошко:** рот открыт, нижние и верхние зубы должны быть видны.

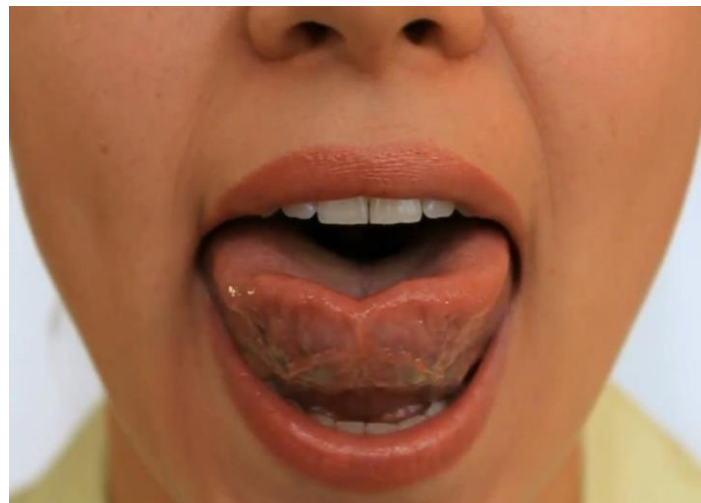





**Лопаточка:** рот приоткрыт, положить язык на нижнюю губу. Удерживать широкий язык в спокойном положении при открытом рте под счёт от 1 до 5-10.




**Чашечка:** рот широко открыт, передний и боковые края широкого языка подняты, но не касаются зубов.



**Грибок:** Рот открыт. Губы в улыбке. Прижать широкий язык всей плоскостью к нёбу (язык присасывается) и удерживать в таком положении под счет от 1 до 5—10. Язык будет напоминать тонкую шляпку грибка, а растянутая подъязычная уздечка — его ножку. Следить, чтобы боковые края языка были одинаково плотно прижаты к нёбу (ни одна половина не должна провисать), чтобы губы не натягивались на зубы. При повторении упражнения рот надо открывать шире.



**Гармошка:** Рот открыт. Губы в улыбке. Широкий язык прижать к нёбу (язык присасывается) и, не опуская языка, раскрывать и закрывать рот.

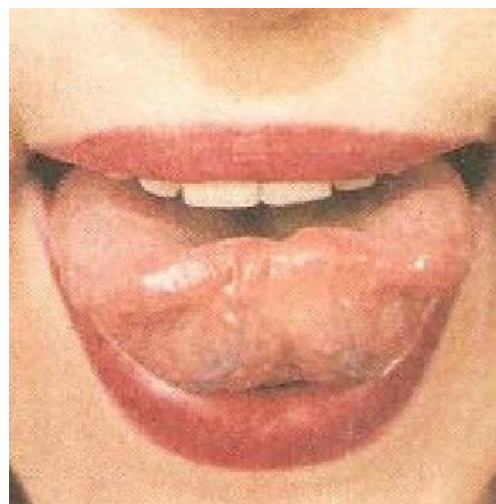



**Вкусное варенье:** рот приоткрыт, язык высунут.

Широким передним краем языка облизать верхнюю губу и убрать язык в глубь рта, делая движения языком сверху вниз, но не из стороны в сторону.



**Фокус:** рот приоткрыт. Язык «чашечкой» выдвинуть вперед и приподнять, плавно выдохнуть на ватку, лежащую на кончике носа. Сдуть можно все, что угодно, например привязываться к времени года — осенью листья, зимой снежинки, и т.п.

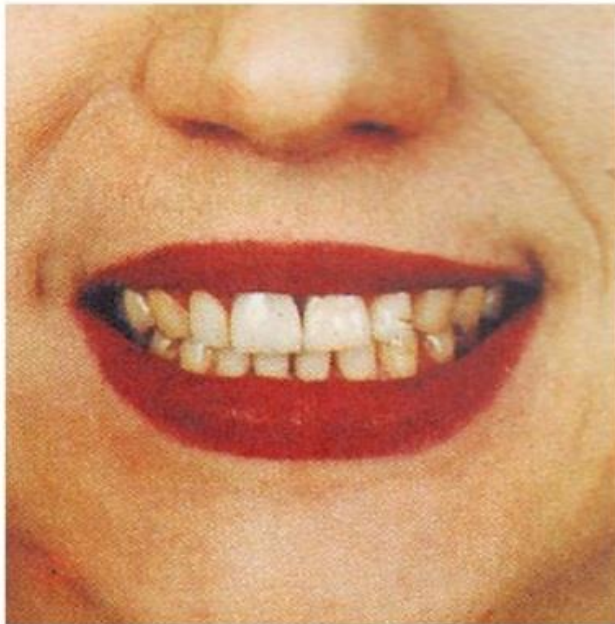


**Приклей конфетку или удержи:** положить широкий язык на нижнюю губу. На кончик языка положить кусочек мягкой конфеты, приклеить конфетку к нёбу за верхними резцами, или удержать как в чашечке.



## Упражнения для губ

Описание. Улыбнуться без напряжения так, чтобы были видны передние верхние и нижние зубы. Удерживать в таком положении под счёт 1 до 5 -10.





**«Бублик»** Сомкнуть зубы. Округлить губы и вытянуть вперёд, как при произнесении звука «О». Углы губ при этом не должны соприкасаться. Губы не закрывают зубов. Расслабить губы и повторить упражнение несколько раз.



# *Упражнение для развития выдоха*

## **«Буря в стакане»**

Предложите ребенку сделать вдох носом и выдохнуть в трубочку, конец которой находится в стакане, наполовину наполненном водой.



## «Снежинка», «Листочек»

Предложите ребенку легким, длительным ротовым выдохом сдуть с ладони (на уровне рта ребенка) снежинку, листочек из бумаги.



# ***Постановка звука «Ж»***

Если ребенок успешно справляется со всеми упражнениями, можно приступать к непосредственной постановке звука.



Постановка звука «Ж», в первую очередь, проводится по подражанию. Взрослый обращает внимание ребенка на вибрацию собственного горла, после чего предлагает ему тоже произнести звук «Ш» «с голосом». Если звук получается чистым, то можно переходить к его автоматизации в слогах и словах.

## От опорного звука с механической помощью

К одним из самых распространенных приемов постановки звука «Ж» относят следующие:

Недостатки шипящих звуков «Ш» и «Ж» можно устранять в том случае, если свистящие звуки «С» и «З» произносятся правильно. Чтобы поставить звук «Ж», ребенку следует предложить длительно произносить звук «З» и в это время шпателем, подложенным под передний край языка, поднять язык за верхние резцы; при таком положении языка вместо звука «З» получается звук «Ж». Постепенно ребенок приучается самостоятельно, без помощи шпателя, удерживать язык в нужном положении и правильно произносить шипящие звуки «Ш» и «Ж».



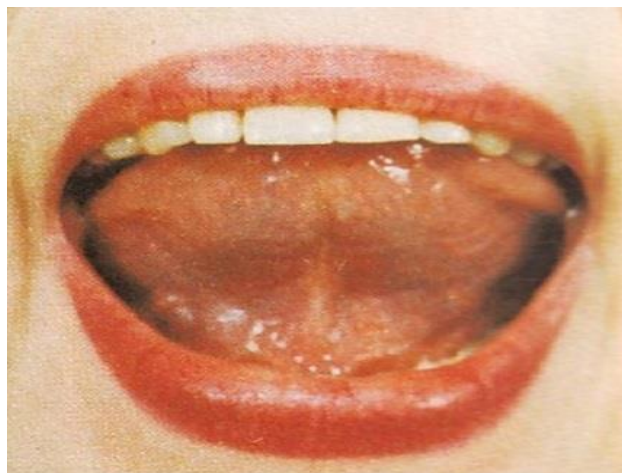
## От артикуляционного уклада

— ребенку предлагается воспроизвести артикуляционный уклад звука, применить правильную воздушную струю, определить наличие голоса; в результате должен получиться нормированный звук.



## От опорного звука

— ребенку предлагается слегка приоткрыть рот, в медленном темпе 4- 6 раз произносить с придыханием звук «Т», ударяя кончиком языка в бугорки (альвеолы) за верхними зубами; постепенно учим ребенка плавно удлинять выдыхаемую струю и не ударять кончиком языка в бугорки, а только поднимать к ним широкий кончик языка. Добавляем голос.



*Автоматизация в слогах начинается из проговаривания тех сочетаний, где «Ж» стоит сначала: жа, жо, жу...*

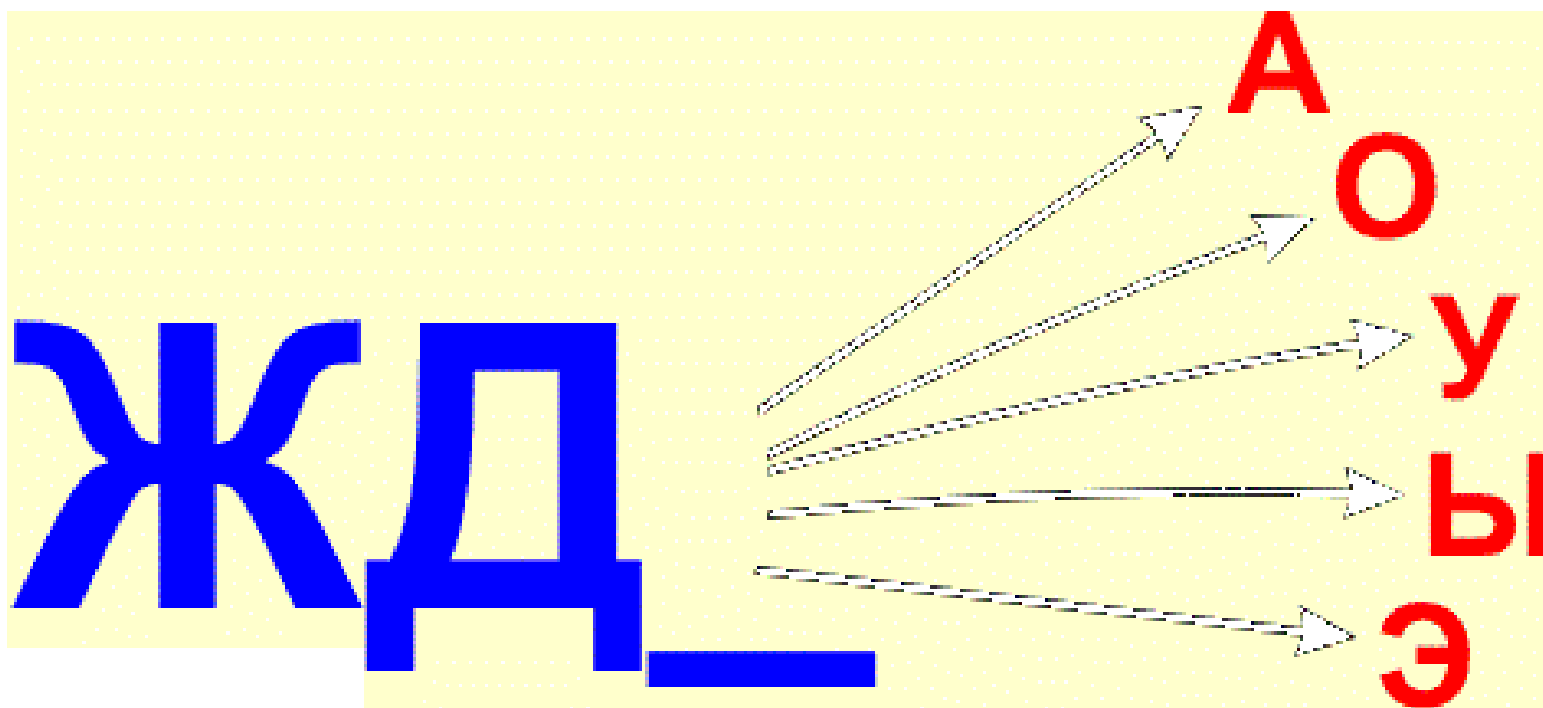




*После освоения идут обратные  
слоги — аж, уж и т. д.*



*Затем слоги, закрытого и открытого  
типа, сопряжённые с другими звуками:  
жда, жду...*



# Автоматизация в чистоговорках

ЖА—ЖА— ЖА — ежата у ежа.

ЖУ—ЖУ—ЖУ — ужи пришли к ежу.

ЖИ—ЖИ—ЖИ — ежат нам покажи.

ЖУ—ЖУ—ЖУ — я с ужами не дружу.

ЖА—ЖА—ЖА — ужи уходят от ежа.



# Слова на букву «Ж» — следующий этап.

## Звук Ж в начале слова.

- **Жа:** жаба, жадина, жадность, жажда, жакет, жалить, жалкий, жалко, жало, жалоба, жаловать, жалость, жандарм, жанр, жар, жарить, жариться, жаркий, жаркое, жаровня, жар-птица, жасмин, жатва, жаворонок.
- **Жо:** жонглёр, жокей, жёлтый, жёсткий, жжённый, жом, жор, жох, жёлудь, жжённая, жёлоб, жёрдочка, жёсткий.
- **Жу:** жук, жулик, журавль, журнал, журналист, жуткий, жухлый, жучка, жучок, жужелица.
- **Жи (жы):** жив, живой, живопись, живот, животное, жидкий, жидкость, жизнь, жила, жилетка, жилец, жилище, жилка, жилой, жилплощадь, жильё, жимолость, жир, жировик, житель, жить, житьё, Житомир.
- **Же:** жевать, жезл, желать, желание, желатин, желвак, желе, железо, железный, железняк, железяка, жена, желтеть, желтизна, желток, желтуха, желудок, жемчуг, жемчужина, жена, женатый, жениться, жених, женский, женщина, женьшень, жердь, жеребец, жерех, жерло, жертва, жест, жестокий, жетон, жечь, жжение.

## **Звук «Ж» в середине слова.**

- **Жа:** кожа, лужа, пожар, бежать, уважать, уезжать, жарить, дрожать, вожжа, дрожат, лужайка, мужа, ужа, нет ежа, лужайка, лежанка, Снежанна, нажать, межа, разжать, рожать, ежата, уважаемый, кинжал, медвежата, вожатый, урожай, пижама, пожар, пожарный, бежать, держать, дрожать, лежать, ужасный, баклажан.
- **Жо:** ожог, утюжок, прыжок, кружок, дружок, флажок, пирожок, ежовый, ежонок, ножовка, движок, тяжёлая, лужок, сапожок, творожок, рожок, чужой, крыжовник.
- **Жу:** скажу, ежу, положу, кунжут, вижу, режу, вяжу, мажу, кожура, жужжание, жужелица, сужу, накажу, доложу, тужурка, абажур, ажур, брожу, хожу, дружу, лежу, покажу, положу.
- **Жи (жы):** ужин, ножик, мужик, лужи, дружить, кружить, ежи, нажим, ножик, вожжи, режим, ожидание, оружие, бомжи, лыжи, рыжик, дюжина, похожий, наживка, рыжий, режим, нажива, наживать, нажим, нажимать, наложить, режем, кружится, тужится, насторожить.
- **Же:** уже, ближе, ежевика, мороженое, ожерелье, драже, ежегодно, бежевый, сюжет, ниже, нажечь, кажется, мозжечок, межевать, может, натяжение, напряжение, разжевать, разжечь, ряженка, ряженный, спряжение, скольжение, неужели, уважение, этажерка, предложение, положение, умножение, служебный, лежебока.

# Словосочетания и фразы со звуком «Ж»

ближний лужок

бумажный солдатик

дюжина ежей

еженедельный журнал

жареный пирожок

желе из ежевики

железная пружина

желтый флажок

женина пижама

жидкий жир

жужжание жука

кожаный жакет

колючий крыжовник

легкий снежок

ложный опенок

нежное пирожное

нижний этаж

обложной дождь

поджаренное мясо

ржание жеребенка

потная жара

# ***Автоматизация «Ж» в предложениях.***

Жена положила в жаровню рыжики для жарки.

Я уже ближе к коттеджу.

У Жанны был желтый жакет.

Жулик жульничает и лжёт.

Доложи, как положено.

Женя проживал этажом ниже.

Ежонок бежит по лужайке.

Ужи уже в луже.

У Анжелы жемчужное ожерелье.

Лыжник бежит по лыжне.

Журавль кружит над лужей.

Пижма пахнет нежно.

Женин папа художник.

Муж ждёт жену.

# Автоматизация в тексте

## Жадная жаба.

Жили-были важный Жук, осторожный Уж и жадная Жаба. Однажды важный Жук и говорит Ужу:

- Надо бы нам крышу покрасить.
- Покрасить можно, — говорит осторожный Уж. — Только какой краской?
- Жёлтой, — важно сказал Жук.
- Но у нас нет жёлтой краски.
- Тогда оранжевой.
- И оранжевой тоже нет.
- Пойдём попросим у жадной Жабы. У неё целая бочка оранжевой краски.



А жадная Жаба в это время ела джем из жбана. Увидела, что к ней идут Жук и Уж, быстренько спрятала джем и сидит ждёт.

- Здравствуй, Жаба! Ты не дашь нам оранжевой краски крышу покрасить?
- Не дам, — отвечает Жаба. — Жалко краску.

Ушли Жук и Уж ни с чем, а Жаба опять принялась за джем. Тут прилетел Шмель и жужжит:

- Дай немножечко джема, Жаба.
- Не дам, жалко джема.
- Ах ты, жадина! — рассердился Шмель да как ужалит Жабу. Жаба с перепугу — прыг в бочку с оранжевой краской! Вылезла вся оранжевая и плачет оранжевыми слезами:
- Пожалей меня несчастную!

Но никому не было жалко жадную оранжевую Жабу.





# Дифференциация «Ш» – «Ж»

*Дифференциация на уровне звука:*

Четкое произношение изолированных звуков:

Песенка жука: жжжжжжжж.

Песенка воздушного шарика: шшшшшшшш.



## *Дифференциация в словах*

ШАР – ЖАР

ДРУЖОК – ПОРОШОК

НАШИВКА – НАЖИВКА

ШАЛЬ – ЖАЛЬ

ЛУША – ЛУЖА

ШИТЬ – ЖИТЬ

ЖУТКО – ШУТКА

ЛУЖОК – МЕШОК

НУЖНО – ДУШНО

МОЖНО – МОШКА

НЕЖНЫЙ – ВЕШНИЙ

ЖИЛА – ШИЛО

УШИ – УЖИ

ЛОЖЕЧКА – ПЛОШЕЧКА

КРУШИТЬ – КРУЖИТЬ

ТУШИТЬ – ТУЖИТЬ

ШЕСТЬ – ЖЕСТЬ

НУЖНО – ДУШНО

ЛЕЖАТЬ – МЕШАТЬ

КНИЖНЫЙ – ПЫШНЫЙ

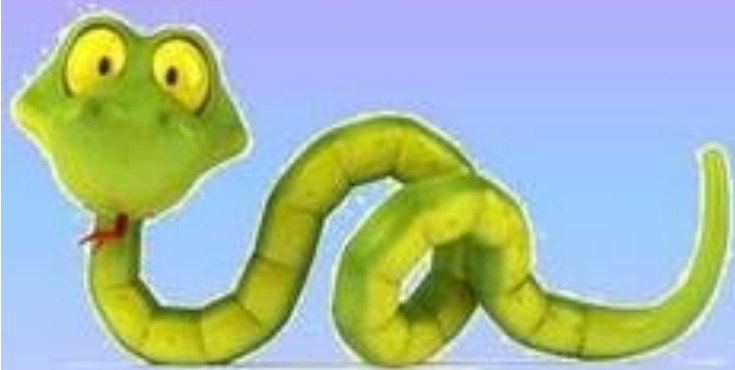
ВЬЮЖНО – КУКУШКА

ПИДЖАК – БАШМАК

# Дифференциация в стихах

Ёжик.

Ходит ёжик без дорожек,  
Не бежит ни от кого.  
С головы до ножек  
Весь в иголках ёжик,  
Как же взять его?



Ужа ужалила оса.  
Бывают в мире чудеса:  
Ужа ужалила оса,  
Ужалила его в живот,  
Ужу ужасно больно,  
Вот!

# ***ЛИТЕРАТУРА***

1. Алифанова Е.А., Егорова Н.Е. Логопедические рифмовки и миниатюры. – М., 1999.
2. Анищенкова Е.С. Практическое пособие по исправлению звукопроизношения у детей. – М., 2007.
3. Коноваленко В.В., Коноваленко С.В. Автоматизация шипящих звуков у детей. – М., 2006.
4. Куликовская Т.А. 40 новых скороговорок. – М., 2008.
5. Куликовская Т.А. Забавные чистоговорки. – М., 1999.
6. Нищева Н.В. Картотека упражнений для автоматизации правильного произношения и дифференциации звуков разных групп. – СПб., 2010.
7. Розе Т.В. Большой толковый словарь пословиц и поговорок русского языка для детей. – М., 2011.
8. Спивак Е.Н. Звуки Ш, Ж, Ч, Щ. – М., 2007.