

1. «Улыбка».

Тянем губы мы к ушам,

Улыбнемся малышам.

Тянем губы прямо к ушкам,

И сердиться нам не нужно.

Удерживание губ в улыбке, произнося звук И. Передние верхние и нижние зубы обнажены не сжаты.

И

2. «Заборчик».

Из зубов заборчик строй -

Ровный, белый, не косой.

Губки широко открой,

Чтоб заборчик видеть свой.

Удерживание губ в улыбке, зубы сжаты произнося звук Ы.

Ы

3. «Слон». (Трубочка)

Подражаю я слону -

Губы хоботом тяну.

А теперь их отпускаю

И на место возвращаю.

Вытягивание губ вперед трубочкой, как бы беззвучно произнося звук У.

У

4.«Улыбка-трубочка». И - У

Тянем губы мы к ушам,

Улыбнемся малышам.

А теперь сужаем губы,

Словно дуем, дуем в трубы.

Губы то в улыбке, то трубочкой; улыбка - все пальцы рук, кроме больших, сцеплены, локти с усилием отведены в стороны; - трубочка» - кисти рук соединяются, образуя из ладоней «круг».

И - У

5.«Заборчик -улыбка-трубочка».Ы - И - У

Из зубов заборчик строй,
Губы широко открой.
А теперь смыкаем зубы
И в улыбке тянем губы.
Будем в трубы дуть стараться.

Ы - И - У

6. «Блинчик»

Ох, люблю же я блины!
До чего они вкусны!
Мне их бабушка печёт.
Вот опять их есть зовёт.

Это упражнение выработает умение делать язык широким и удерживать его в спокойном, расслабленном состоянии, улыбнуться, открыть рот и положить передний край языка на нижнюю губу. Язык не должен вибрировать.

7. «Вкусное варенье».

Мы сегодня ели
Вкусное варенье,
А теперь по кругу
Мы оближем губы.

Рот открыт. Широким языком облизать верхнюю губу и убрать язык вглубь рта.

8. «Качели».

Эх, раз! Еще раз!
Мы качаемся сейчас.
Вверх, вниз мы летим,
Тормозить мы не хотим.

Язык, не касаясь губ кончиком, производит движения вверх, вниз.

2. Помогите Юле и Уралу подобрать картинки. Юле подойдут картинки с буквой «ю», а Уралу с буквой «у». На какую букву начинается имя мальчика? А имя девочки? (повтори)

Урал

Юля




Фамилия _____

Имя _____

3.

Закрась букву Ю красным цветом. На что похожа буква Ю?



У вьюрка юла: Ю-Ю-Ю.

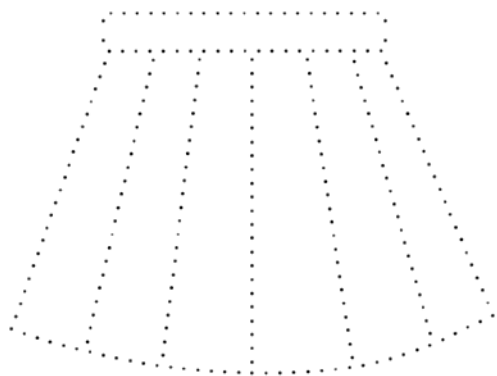
Обведи букву Ю.



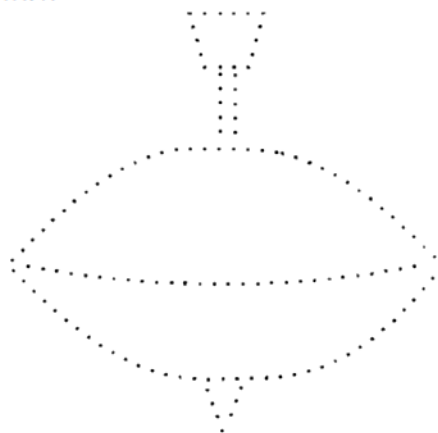
Напиши букву Ю по точкам.



Обведи по точкам и раскрась рисунки.



ЮБКА



ЮЛА

- ✓ Закрась букву **У** красным цветом. ✓ На что похожа буква **У**?



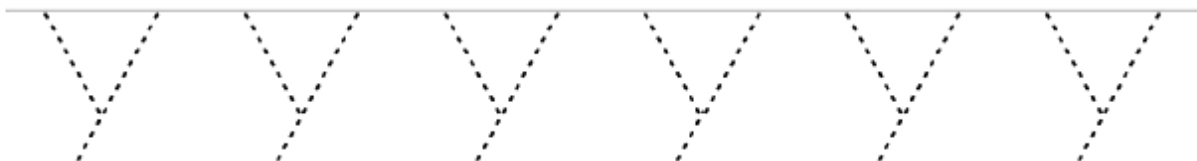
Волк воет: **У-У-У**.




- ✓ Обведи букву **У**.



- ✓ Напиши букву **У** по точкам.



- ✓ Обведи по точкам и раскрась рисунки.



УТКА



УТЮГ

5. Разучивание скороговорки.

Юлька, Юленька, юла.

Юлька юркою была.

Усидеть на месте Юлька

Ни минуты не могла.

ФИЗМИНУТКА

- Раз – подняться, подтянуться.
- Два – согнуться, разогнуться.
- Три – в ладоши 3 хлопка, головою 3 кивка.
- На четыре – ноги шире.
- Пять – руками помахать.
- Шесть – за стол тихонько сесть.



6. Скажи, что в домике справа на крыше, буква «...».

Допиши букву «Ю» в левый домик. Прочитай слоги.

Ю	
л	ю
м	
н	
с	

у	
л	
м	
н	у
с	

Имя _____

б. Подбери слова к картинкам.




ЛУК



ЛЮК

Вставь пропущенную букву «У» или «Ю».

Г_СЬ




КЛ_Ч



ИНД_К




К_РИЦА



В каких словах живут эти буквы? Соедини буквы с нужными рисунками.

У

Ю



Вставь пропущенную букву «У» или «Ю».

. ра поймал в реке щуку.



Кат_ша нарисовала
рис_нок.



Молодец!!!