



Игры для обогащения словарного запаса

Учитель-логопед: Дзбановская Н.А.

Игра «Шаги»

1. Сначала следует договориться о том, сколько будет шагов (5 – 8 или 10)
2. Нужно придумать тему шагов.

Можно начинать!

Минута на размышление
и каждый игрок делает шаг.

«Все круглое»

1 шаг



2 шаг



3 шаг



4 шаг



5 шаг



«Все горячее»

1 шаг




2 шаг



3 шаг



4 шаг



5 шаг



«Все что летает»

1 шаг



2 шаг




3 шаг



4 шаг



5 шаг



Rytkin

Другие темы для игры «Шаги»


1. «Все мокрое» (зонт, руки, ноги, плащ, волосы, бельё, пол, дорога, трава).
2. «Все тяжелое» (гиря, кирпич, камень, сумка, ведро с водой, доска, колесо, медведь, кит).
3. «Все что едет» (автомобиль, поезд, телега, самокат, велосипед)
4. «Всё красное» (яблоко, платок, сумка, книга, ручка)
5. «Ласковые слова» (киска, рыбка, куколка, машинка, ягодка, ручка, зимушка, деревце, цветочек...).
6. «Вежливые слова» (пожалуйста, спасибо, благодарю, простите, извините, подскажите, будьте любезны, доброе утро, добрый день, добрый вечер, спокойной ночи) и т.д.

Игра «Волшебный мешочек».

1. Необходимо достать из мешочка предмет.
2. Попробовать описать его как можно подробнее.



Лимон



Это фрукт.
Желтого цвета,
овальной
формы, сочный
и кислый на
вкус.

Мяч



Упругий предмет.

Форма - шар.

Используется в играх.

И спортивных играх ,

Таких как футбол,

волейбол, баскетбол,

гольф, теннис и в

подобных им.


Стул



Мебель,
предназначенная для
сидения одного
человека, со спинкой и
сиденьем с
подлокотниками или
без них. Стулья
изготавливаются из
дерева, пластика,
металла.

Другие предметы, которые могут быть в мешочке

1. Мелкие игрушки
2. Геометрические фигуры
3. Фрукты, овощи (можно их муляжи)



Игра «Ассоциации»

1. Выберите карточки с изображением какого-либо предмета.
2. Игроки должны придумать как можно больше ассоциаций к изображенному на карточке предмету, назвать или записать их.

Машина



Большая

Синяя

Руль

Сигналит

Едет

Заводится

Багажник

Фары

Куртка



Замок

Карманы

Капюшон

Осенняя

Стирают

Чистят

Одевают

Снимают

Вешают

Лук



Овощ
Полезный
Зеленый
Перьевой
Репчатый
Горький
Растет на грядке
Чистят
Жарят
Едят

Темы, по которым можно подбирать карточки для игры

1. Посуда
2. Мебель
3. Домашние и дикие животные
4. Транспорт
5. Одежда
6. Обувь и др.

Уважаемые родители!

Активно участвуйте в любых играх с детьми.

Устраивайте интересные экскурсии.

Применяйте продемонстрированные игры в домашних условиях.

Все это поможет обогащению словаря и кругозора детей.

