


# **Логопедическое представление как основной документ на ребенка с речевыми нарушениями для прохождения ПМПК**

учитель-логопед ТПМПК  
при ГБОУ «Центр «Дар»  
Федорчук Ксения Валерьевна

20 ноября 2024 г.

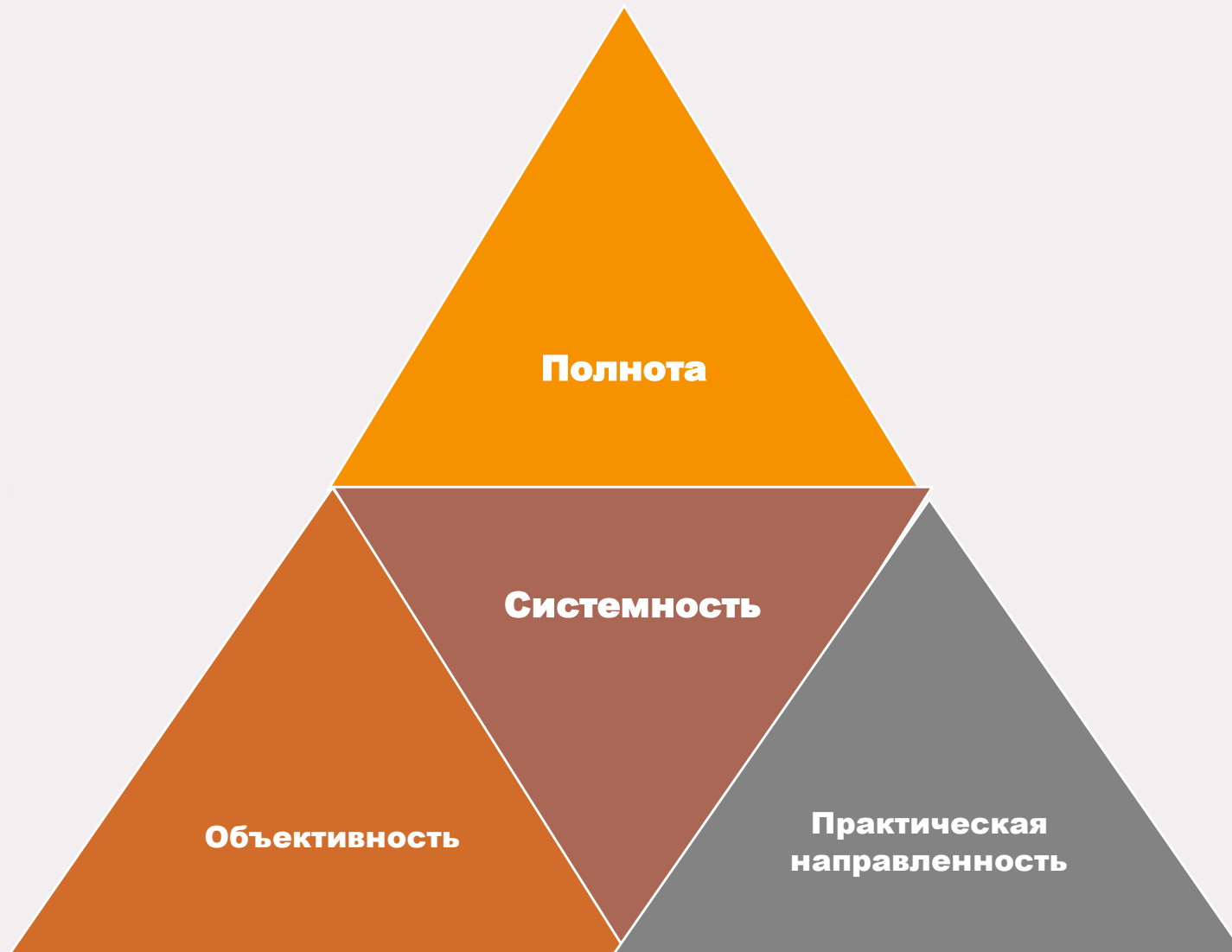
The slide features decorative geometric patterns in the corners. The top-right and bottom-left corners contain overlapping squares and diamonds in shades of purple, yellow, orange, and blue, with some elements having a 3D effect. The text is centered in a dark blue, serif font.

# **Цель и значимость логопедического представления**

# Структура логопедического представления

1	2	3	4	5
Общие сведения о ребенке	Анамнестические данные	Речевое развитие	Характеристика речевых нарушений	Заключение и рекомендации

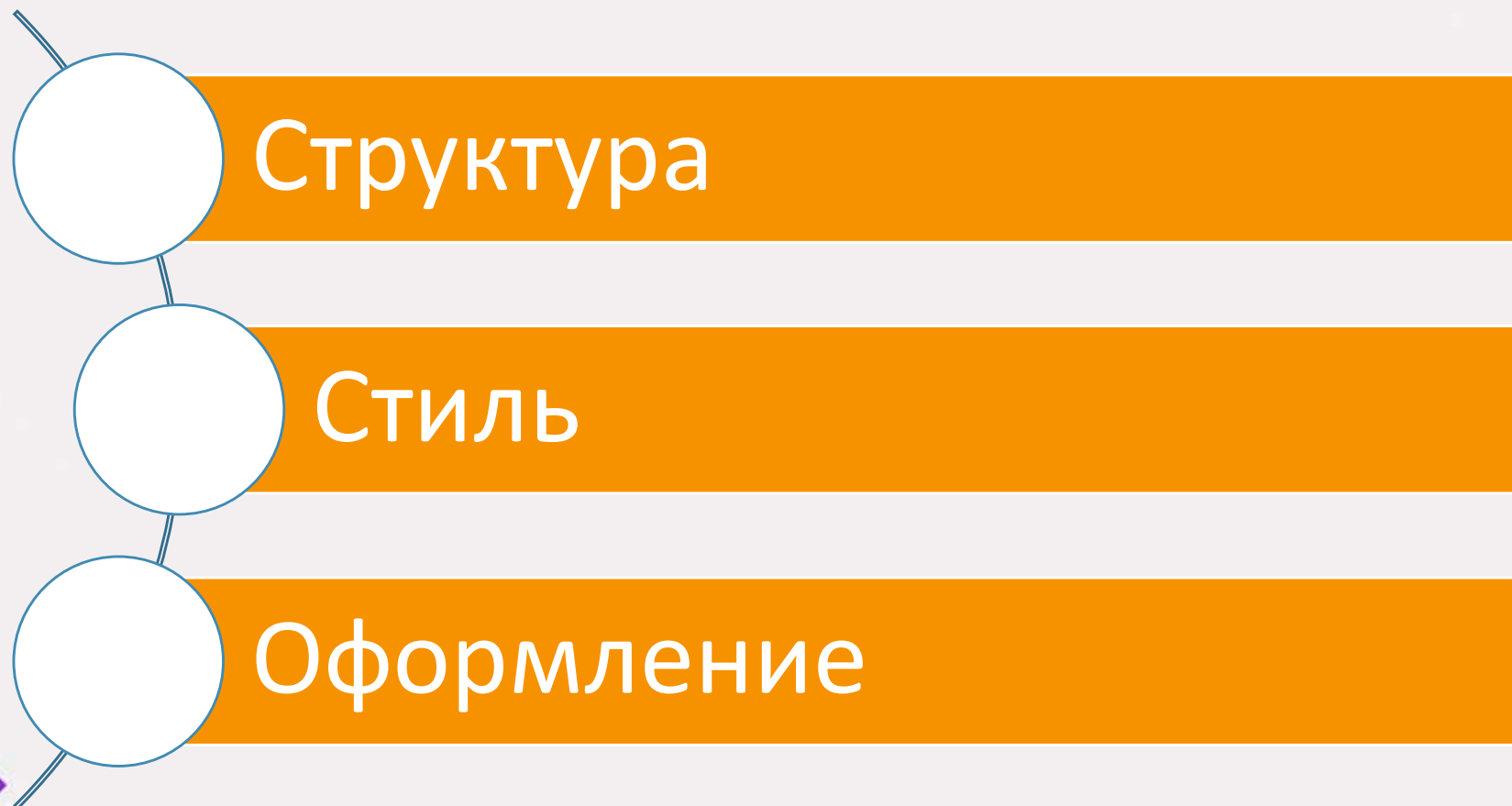
# Требования к содержанию разделов



# Важные моменты при заполнении разделов



# Особенности оформления логопедического представления



# Проверка и утверждение логопедического представления

Полнота

Достоверность

Логичность

Оформление

# Хранение и использование логопедического представления

Место  
хранения

Использование



# Логопедическое представление как основной документ на ребенка с речевыми нарушениями для прохождения ПМПК

учитель-логопед ТПМПК  
при ГБОУ «Центр «Дар»  
Федорчук Ксения Валерьевна

20 ноября 2024 г.